


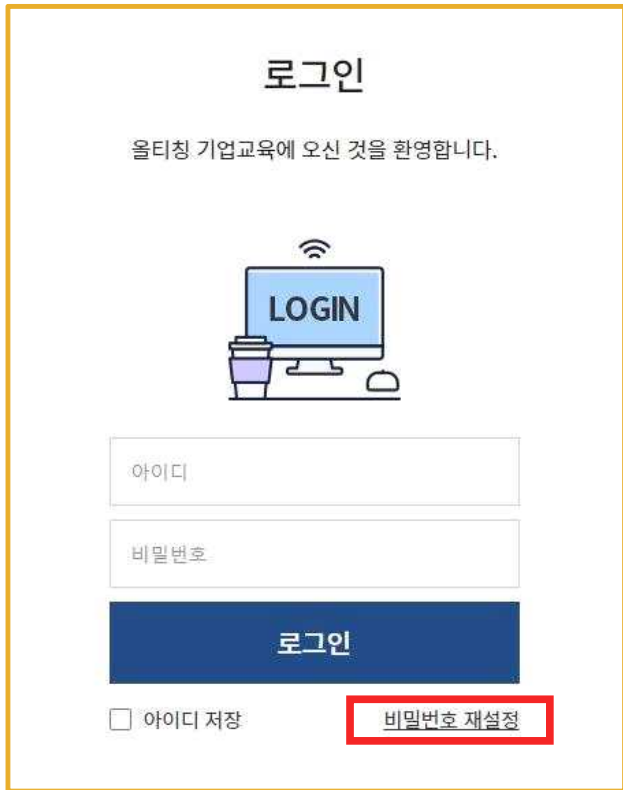
# 올티칭 학습안내가이드



### 목 차

1. 교육원 접속 및 로그인
2. 나의 강의실
3. 학습하기
4. 수강화면
5. 시험응시
6. 강의평가
7. 수료증

# 1. 교육원 접속 및 로그인



The screenshot shows a login page with the title '로그인' (Login) and a welcome message. It features a 'LOGIN' button on a computer monitor icon. Below are input fields for '아이디' (ID) and '비밀번호' (Password). A '로그인' (Login) button is at the bottom. A red box highlights the '비밀번호 재설정' (Reset Password) link.

## 로그인 본인인증

첫 로그인하실 때에는 본인인증이 되어있지 않은 상태이므로 본인인증을 하셔야 합니다.

www.allteaching.biz 내용:

사업주 직업능력개발훈련 지원규정 및 국민행생직업능력개발법에 따라 과징 입과시 최초 1회 훈련생 본인인증을 진행해야 하는 점 안내해 드립니다.

휴대폰 본인인증 후 이용 부탁드립니다.

확인

## 휴대폰 본인인증



인증하기 ✓

① 본인인증을 위해 입력하신 개인정보는 본인인증기관에서 수집하는 정보이며, 수집된 정보는 본인인증 외 어떠한 용도로 이용되거나 별도 저장되지 않습니다.

NAVER

올티칭 기업교육

1. 올티칭 기업교육 접속 주소 <https://www.allteaching.biz>
2. 문자로 안내받은 아이디와 비밀번호를 입력하여 로그인 합니다.
  - ※ 첫 로그인 시에는 직업능력개발훈련 규정에 따라 **본인인증 절차**가 진행됩니다.
  - ※ 비밀번호가 기억나지 않을 경우 비밀번호 재설정 버튼을 클릭하여 재설정 및 로그인이 가능합니다.

## 2. 나의 강의실

언제 어디서나 간편하게!


### 산업안전보건교육

함께하는 동료들의 안전뿐만 아니라 나의 안전까지!

최적화 교육서비스와 **수강관리 시스템**을 통한 **실시간 조회**까지!



### 법정의무교육은 올티칭에서!



자료실



학습안내



공지사항



문의하기



1. 홈페이지 상단에 [나의강의실] 클릭하여 이동합니다.

### 3. 학습하기

나의 강의실

2024년도 기수를 선택하세요. 과정을 선택하세요.

학습방 오리엔테이션 종료과정 성적조회 수료증 정보관리 학습자료실

울티칭 기업교육님

카테고리 전체 / 법정필수 / 근로자 안전보건 / 환급 / 직무 / 국민내일배움카드

검색 과정명 검색

나의 강의현황

전체 진행중 시작전 종료


기수명	과정명	수강기간	상태	시험	진행단계	레포트	진도율	수료여부	강의보기
2024년도 1424기수	[한문철의 현장 속으로] 상반기_사무직 경기안전보	2024-03-29(금) ~ 2024-06-30(일)	시작 전	미응시	-	-	0%	미수료	강의보기
2024년도 1425기수	[한문철의 현장 속으로] 하반기_사무직 경기안전보	2024-07-01(월) ~ 2024-12-31(화)	시작 전	미응시	-	-	0%	미수료	강의보기
2024년도 1423기수	법정 열혈 변호사 신주영의 법정탐구_직장 내 괴롭힘 예	2024-03-29(금) ~ 2024-12-31(화)	진행중	-	-	-	100%	수료	강의보기
2024년도 1423기수	법정 열혈 변호사 신주영의 법정탐구_개인정보보호 교육	2024-03-29(금) ~ 2024-12-31(화)	진행중	-	-	-	100%	수료	강의보기
2024년도 1423기수	법정 열혈 변호사 신주영의 법정탐구_직장 내 성희롱 예	2024-03-29(금) ~ 2024-12-31(화)	진행중	-	-	-	100%	수료	강의보기
2024년도 1423기수	법정 열혈 변호사 신주영의 법정탐구_직장 내 장애인 인	2024-03-29(금) ~ 2024-12-31(화)	진행중	-	-	-	100%	수료	강의보기

1. [나의 강의현황]에서 학습중인 과정을 확인할 수 있습니다.
2. 우측 화면에서 수강기간, 시험점수, 진도율, 수료여부 등 확인할 수 있습니다.
3. [강의보기]를 클릭하면 차시별 수강 페이지로 이동합니다.

### 3. 학습하기

나의강의실
2024년도 | 2024년도 1424기수
[한문철의 현장 속으로] 상반기\_사무직 정기안전보건교육(안전보호구의 이해...)

학습방
오리엔테이션
종료과정 성적조회
수료증
정보관리
학습자료실



**울티칭기업교육님**  
최근접속 2024/04/27 11:47:54

수강정보

강의계획서

강의보기


강의평가

커뮤니티

April 2024

Sun	Mon	Tue	Wed	Thu	Fri	Sat
1	2	3	4	5	6	
7	8	9	10	11	12	13
14	15	16	17	18	19	20
21	22	23	24	25	26	27
28	29	30				

**강의보기**



**꼭 알아두세요!**

강의종료 후 **수강여부** √ 표시 꼭 확인 바랍니다.  
**진도율 100%**를 달성하지 않을 시 출석여부 확인 필요하며, 꼭 **진도율 100%**까지 학습하시기 바랍니다.  
**수강 시 좌측 상단의 [이전보기], [다음보기]**를 사용하셔야 합니다.

2023년 안전보건교육규정 개정에 따라 산업안전보건교육 모바일수강이 가능합니다.  
다만, 안전사고위험 예방을 위하여 작업 또는 운전 시에는 수강이 금지되고 있습니다.  
과정별 최초수강 시 1분 사전영상이 재생되오니 참고하여 주시기 바랍니다.

■ (개정) 산업안전보건교육 수료 안내  
**진도율100%(20점) + 차시별 시험(80%)의 합산점수가 70점 이상**

※ 차시별 시험이 있음.(학습자료실-교안참조)  
※ 차시의 합산점수(진도율+차시별 시험)가 70점 이상이 되어야 수료.  
※ 차시별 시험 응시 횟수는 최초 3회 제공.  
※ 시험 응시 횟수(3회) 전부 소진 시 강의진도는 초기화되며 재수강 후 3회까지 재응시 가능.(재수강 이후 미수료 시 수강 불가!)

● **최초 3회 응시 기회에서 점수 미달로 미수료되신 분들은 해당 차시 강의를 재수강하고 시험응시를 하셔야 하니 이 점 꼭 참고 부탁드립니다.**

산업안전보건교육 교안 다운로드

회차	강의명	출석인정시간	수강여부	진도체크	진도율	수강기록	강의보기	강의평가	시험점수	응시가능횟수	시험보기	차시완료
1회	안전보호구의 이해와 관리	68분 46초	<input type="radio"/>	0 / 11	0%	기록보기	강의보기			3	시험보기	미완료
2회	산업안전보건법과 산업재해보상보...	60분 32초	<input type="radio"/>	0 / 11	0%	기록보기	강의보기			3	시험보기	미완료
3회	위험성평가의 이해와 적용	83분 22초	<input type="radio"/>	0 / 11	0%	기록보기	강의보기	강의평가		3	시험보기	미완료

<b>학습목표</b>	1. 안전하게 업무를 수행할 수 있도록 모든 근로자에게 안전의 중요성을 인식시킨다. 2. 산업안전보건법에 대해 이해하고, 근로자의 역할과 의무를 통해 산업재해를 예방할 수 있다. 3. 산업현장에서 자주 발생하는 사고와 재해 사례를 통해 사고와 질병을 예방할 수 있다.								
<b>학습대상</b>	사무직에 종사하는 모든 근로자								
<b>수료기준</b>									
<b>교강사소개</b>									
<b>성적관리비율</b>	<table border="1" style="width: 100%; border-collapse: collapse; text-align: center;"> <tr> <td>시험</td> <td>출석</td> <td>과제</td> <td>진행단계</td> </tr> <tr> <td>80 %</td> <td>20 %</td> <td>0 %</td> <td>0 %</td> </tr> </table>	시험	출석	과제	진행단계	80 %	20 %	0 %	0 %
시험	출석	과제	진행단계						
80 %	20 %	0 %	0 %						

1. [강의보기]를 클릭하여 학습을 시작합니다.
2. 왼쪽 강의계획서를 클릭하면 해당 과정의 교육과정 및 수료기준을 확인할 수 있습니다.

- 6 -

## 4. 수강화면




1. 강의수강 시, 학습창 상단의 [다음보기]로 페이지 이동이 가능합니다.

## 5. 시험응시

M 나의강의실
2024년도 | 2024년도 1424기수 | [한문철의 현장 속으로] 상반기 사무직 정기안전보건교육(안전보호구의 이해...)

학습방 | 오리엔테이션 | 종료과정 성적조회 | 수료증 | 정보관리 | 학습자료실



**율티칭기업교육님**  
최근접속 2024/04/27 11:47:54

수강정보


강의계획서

강의보기

강의평가

커뮤니티

**강의보기**



**꼭 알아주세요!**

강의종료 후 **수강여부** 표시 꼭 확인 바랍니다.

진도율 100%를 달성하지 않을 시 출석여부 확인이 필요하므로 꼭 진도율 100%까지 학습하시기 바랍니다.  
수강 시 좌측 상단의 [이전보기], [다음보기]를 사용하셔야 합니다.

2023년 안전보건교육규정 개정에 따라 산업안전보건교육 모바일수강이 가능합니다.  
다만, 안전사고위험 예방을 위하여 작업 또는 운전 시에는 수강이 금지되고 있습니다.  
과정별 최초수강시 1분 사전영상이 재생되오니 참고하여 주시기 바랍니다.

■ (개정) 산업안전보건교육 수료 안내  
**진도율100%(20점) + 차시별 시험(80%)의 합산점수가 70점 이상**

※ 차시별 시험이 있음. (학습자료실-교안참조)  
※ 차시의 합산점수(진도율+차시별 시험)가 70점 이상이 되어야 수료.  
※ 차시별 시험 응시 횟수는 최초 3회 제공.  
※ 시험 응시 횟수(3회) 전부 소진 시 강의진도는 초기화되며 재수강 후 3회까지 재응시 가능. (재수강 이후 미수료 시 수강 불가!)

● 최초 3회 응시 기회에서 점수 미달로 미수료되신 분들은 해당 차시 강의를 재수강하고 시험응시를 하셔야 하니 이 점 꼭 참고 부탁드립니다.

① 산업안전보건교육 교안 다운로드

회차	강의명	출석인정시간	수강여부	진도체크	진도율	수강기록	강의보기	강의평가	시험점수	응시가능횟수	시험보기	차시완료
1회	안전보호구의 이해와 관리	68분 46초	☑	11 / 11	100%	기록보기	강의보기			3	시험보기	완료
2회	산업안전보건법과 산업재해보상보...	60분 32초	○	0 / 11	0%	기록보기	강의보기			3	시험보기	미완료
3회	위험성평가의 이해와 적용	83분 22초	○	0 / 11	0%	기록보기	강의보기	강의평가		3	시험보기	미완료

1. 차시 수강완료 후 시험응시를 위해 해당 과정 교안을 다운로드합니다.  
(다른방법 : 상단 학습자료실을 이용하여 해당과정 검색해서도 다운로드 가능합니다.)
2. 해당 차시 [시험보기]를 클릭합니다.

※ 각 차시별 수강완료 후 시험응시 70점 이상이 되어야 다음 차시 수강 가능합니다.

- 8 -



## 5. 시험응시

> ※ 안전교육 개정 시험응시 유의사항

※ 시험 응시 유의사항

1. 시험응시 제한시간은 **총 60분**입니다.
2. **시험응시는 교육기간 종료일까지** 가능합니다.
3. 시험 : (개정) 시험은 **모두 각 차시별로 실시**되며 최초 **3회 응시** 후 시험에서 점수 미달시 해당 차시강의를 재수강 후 3회까지 재응시 가능합니다.  
**● 3회 응시 기회에서 점수 미달로 미수료되신 분들은 해당 차시 강의를 재수강하고 시험응시를 하셔야 하니 이 점 꼭 참고 부탁드립니다.(재수강 이후 미수료 시 수강불가!)**
4. 시험 제한시간은 접속종료 등의 상태에서도 중단되지 않으므로, 시험 응시 중 컴퓨터가 꺼지거나 시험장에 문제가 발생한 경우 재부팅하여 **제한시간 내 시험응시**해주시기 바랍니다.
5. **시험 제한시간 이후에는 자동 종료**되며, 종료되기 전까지 체크한 답안으로 **자동 제출**되므로, 상단의 남은 시간을 반드시 체크하여 응시해주세요.
6. 응시완료 후에는 반드시 하단의 제출 버튼을 클릭하여 최종완료해주시기 바랍니다.
7. 해당 문제는 **랜덤출제방식**으로 출제되고 있습니다.
8. 시험응시 중에는 **마우스 오른쪽 버튼 사용이 불가**합니다. (복사, 붙여넣기 기능 제한)

예시) 시험 제한시간이 60분인 경우,  
시험시작(10:00) ~ 시험종료(11:00)  
11:00 경과 전, 재접속 가능  
11:00 경과 후, 재접속 불가 (시간초과시 자동제출)

①  위 ※ 안전교육 개정 시험응시 유의사항에 동의합니다.

응시취소 **다음으로** ②

1. 유의사항 확인 후 체크박스에 체크합니다.
2. 하단 [다음으로] 버튼을 클릭하여 시험응시를 시작합니다.

## 5. 시험응시

과 목 : [한문철의 현장 속으로] 상반기\_사무직 정기안전보  
건교육(안전보호구의 이해와 관리 외)\_무재해

남은시간 : 00:56:45 ①

시험종료 >

문제응시 문제를 확인하신 후 알맞은 보기를 선택하여 주세요. 시험지 제출

**문제1)** 다음은 위험성평가를 같음하는 조치에 대한 설명이다. 적절하지 않은 것은? [ 25 점 ]

- 1 위험성평가 방법을 적용한 안전·보건진단
- 2 공정안전보고서
- 3 근골격계부담작업 유해요인조사
- 4 안전의식 진단

**문제2)** 위험성평가의 대상에

- 1 업무 중 근로자에게 노출된
- 2 매일 같은 장소에서 반복하
- 3 임시·수시로 하는 작업 포함
- 4 매우 경미한 부상 및 질병만

**문제3)** 다음은 위험성평가의

- 1 1) 사전준비 2) 유해-위험요인 파악 3) 위험성 결정 4) 위험성 감소대책 수립 및 실행 5) 위험성평가의 공유 6) 기록 및 보존
- 2 1) 유해-위험요인 파악 2) 사전준비 3) 위험성 결정 4) 위험성 감소대책 수립 및 실행 5) 위험성평가의 공유 6) 기록 및 보존

시험종료

오른쪽 답안지확인을 통해 답안이 올바르게 입력되어 있는지 확인하십시오.  
아래 버튼중 '확인'을 누르면 시험이 종료되고 초기페이지로 돌아갑니다.  
작성하신 답안을 다시 확인하고 싶으면 아래 버튼중 '취소'를 누르세요.  
※시험지(답안) 제출 이후에는 수정이 불가합니다.  
정말 제출하시겠습니까?

확인 취소

② 시험지 제출

○ 답안지확인

	①	②	③	④	⑤
1				○	
2				○	
3	○				
4				○	

1. 남은 시험 시간을 확인할 수 있습니다.

※시험시간 60분 제한


2. 문제를 푼 후 [시험지제출]을 클릭하시면 최종 제출이 됩니다.

## 6. 강의평가

M 나의강의실

2024년도 2024년도 1424기수 [한문철의 현장 속으로] 상반기\_사무직 정기안전보건교육(안전보호구의 이해...)

학습방 오리엔테이션 종료과정 성적조회 수료증 정보관리 학습자료실



**올티칭 기업교육님**  
최근접속 2024/04/27 11:47:54

수강정보


강의계획서

강의보기

강의평가

커뮤니티

강의보기



**꼭 알아주세요!**

강의종료 후 **수강여부** 표시 꼭 확인 바랍니다..

진도율 100%를 달성하지 않을 시 출석미인 결과 처리가 됨으로 꼭 진도율 100% 수강 시 좌측 상단의 [이전보기], [다음보기]를 사용하셔야 합니다.

2023년 안전보건교육규정 개정에 따라 산업안전보건교육 모바일수강이 가능하지만, 안전사고위험 예방을 위하여 작업 또는 운전 시에는 수강이 금지되고 있습니다. 과정별 최소수강 시 1분 사전영상이 재생되오니 참고하여 주시기 당부 드립니다.

■ (개정) 산업안전보건교육 수료 안내  
진도율100%(20점) + 차시별 시험(80%)의 합산점수가 70점 이상

※ 차시별 시험이 있음.(학습자료실-교안참조)  
※ 차시의 합산점수(진도율+차시별 시험)가 70점 이상이 되어야 수료.  
※ 차시별 시험 응시 횟수는 최초 3회 제공.  
※ 시험 응시 횟수(3회) 전부 소진 시 강의진도는 초기화되며 재수강 후 3회까지 재수강 가능

● 최초 3회 응시 기회에서 점수 미달로 미수료되신 분들은 해당 차시 강의를 재수강

산업안전보건교육 교안 다운로드

강의평가

회차	강의명	출석인정시간	수강여부	진도체크	진도율	수강기록	강의보기	강의평가	시험점수	응시가능횟수	시험보기	차시완료
1회	안전보호구의 이해와 관리	68분 46초	✓	11 / 11	100%	기록보기	강의보기		100	0	시험완료	완료
2회	산업안전보건법과 산업재해보상보...	60분 32초	✓	11 / 11	100%	기록보기	강의보기	①	100	0	시험완료	완료
3회	위험성평가의 이해와 적용	83분 22초	✓	11 / 11	100%	기록보기	강의보기	강의평가		3	시험보기	미완료

강의평가

총 학습시간 : 83:23

11 / 11

수강완료 안내

수고하셨습니다.  
강의를 모두 수강하셨습니다.  
강의평가와 시험에 응시하여 주십시오.

① 강의평가로 가기
창닫기
확인

1. 마지막 차시 수강 완료 후 시험보기 전 강의평가를 진행합니다.(마지막 차시 강의완료 후 팝업으로 안내)
2. 강의평가 후 마지막 차시 [시험보기]를 클릭합니다.
3. 각 차시 수료확인 가능합니다.

## 7. 수료증

3

①

나의강의실

2024년도 2024년도 1424기수 [한문철의 현장 속으로] 상반기\_사무직 정기안전보건교육(안전보호구의 이해...]

홈 공지 로그아웃

학습방 오리엔테이션 종료과정 성적조회 **수료증** 정보관리 학습자료실

수료증 ②

수료증

기수명	과정명	총점	수료여부	수료증발급
2024년도 1424기수	[한문철의 현장 속으로] 상반기_사무직 정기안전보건교육(안전보호구의 이해와 관리 외)_무재해		수료	발급

※ 수료증 인쇄 및 파일저장 방법은 발급 버튼 누르신 후 마우스 우클릭 ▶ "인쇄" 누르셔서 인쇄 혹은 PDF저장 선택하여 가능합니다.  
※ 기수를 선택하지 않으신 경우에는 올해 기수만 열람됩니다.

1. 먼저 수료증 발급을 희망하는 **년도/기수/과정명**을 선택합니다.
2. 상단 [수료증] 메뉴를 클릭하여 해당과정에 대한 수료증 발급이 가능합니다.