

# mOTP 인증방법

안녕하세요. 올티칭 기업교육 입니다.

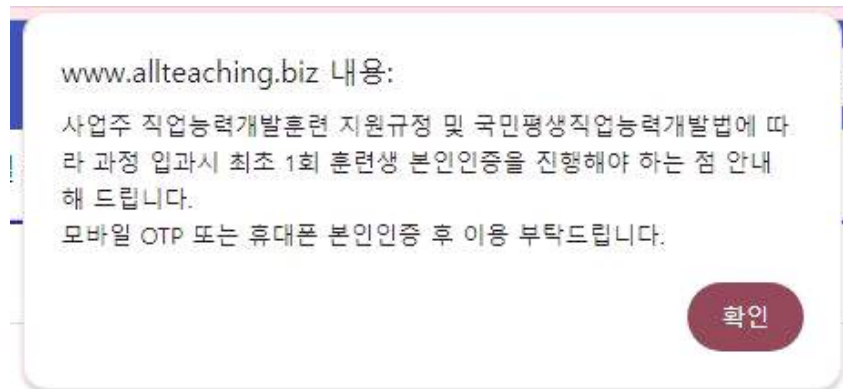
자동등록방지 및 부정훈련방지, 원격훈련기관의 사용자 인증 강화와 편의를 위해 mOTP (사용자 인증수단) 다음과 같이 적용됩니다.

## ▶ mOTP 인증이란?

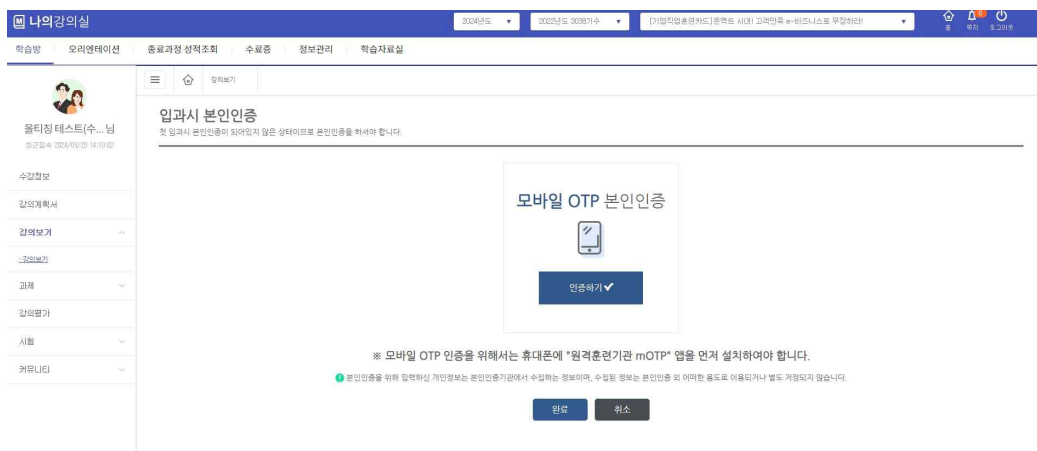
기존의 본인인증 절차 대신 핸드폰 어플/앱 설치 및 사용자 등록 1회만으로 인증이 가능하며 사용자 등록 후 어플/앱 화면에 나오는 숫자 6자리 입력으로 인증이 가능한 간편한 인증 수단입니다.

## 1. 직무(환급)교육을 듣기 위해서는 본인인증을 해야합니다.

아래와 같은 팝업창이 뜹니다.




## 2. 인증하기 화면이 나옵니다.



3. 모바일 OTP인증을 위해서는 휴대폰에서 “원격훈련기관 mOTP” 어플을 먼저 다운로드 받아야 합니다.

 android(안드로이드)

 IOS (아이폰)

①  Google Play에서 Play store 접속

①  App store 접속

② ‘원격훈련기관’ 또는 ‘mOTP’ 검색

② ‘원격훈련기관’ 또는 ‘mOTP’ 검색

③ 원격훈련기관 mOTP 터치 후 ‘설치’ 버튼 누르기

③ 원격훈련기관 mOTP 터치 후 ‘설치’ 버튼 누르기

4. 다운로드 후 이름과 휴대번호, 설정할 비밀번호 4자리 입력합니다.



5. 인증번호 6자리가 나오는데, 아래 화면에 이름과 전화번호, 방금 부여받은 인증번호 6 자리 입력 후, 모바일 인증을 클릭해야 mOTP 인증이 됩니다.



6. 인증완료 창이 뜨고 확인 누르면 인증이 끝났습니다.



▶ 직무(환급)과정 첫 입장 시, 1차시, 이후 8차시마다(9차시,17차시-), 평가마다 mOTP 인증 진행.

\* mOTP 인증이 불가능한 경우 직무(환급)과정 진행 불가